

Plataforma para el registro de la programación de sesiones de cursos para el semestre 2023-A

Manual de usuario Rol:
Profesor (a)





Contenido:

- **Accediendo a la plataforma**
- **Cambiar contraseña**
- **Actualizar mis datos de profesor(a)**
- **Capturar programación de sesiones**
- **Consultar información del ciclo 2023-A**



UNIVERSIDAD DE
GUADALAJARA
Rod Universitario e Instituto Beroandino de Jalisco



CUCEA
El mejor lugar para el talento

Accediendo a la plataforma

Para ingresar a la plataforma el usuario deberá teclear la siguiente dirección en su navegador*:

<https://planeaciondidactica.cucea.udg.mx/>

La plataforma solicitará ingresar a su cuenta con las credenciales de acceso (correo electrónico y contraseña) que le fueron enviadas previamente.

Al ingresar las credenciales se habilitará el botón de “Login” y el usuario deberá hacer clic sobre el botón.

***Se recomienda utilizar el navegador chrome**



The screenshot shows the login interface for CUCEA. At the top, the CUCEA logo is displayed with the tagline "El mejor lugar para el talento". Below the logo, the text "INGRESA A TU CUENTA" is centered. There are two input fields: "Correo electrónico" with an envelope icon and "Contraseña" with an eye icon. A link for "¿Olvidaste tu contraseña?" is located below the password field. At the bottom, there is a grey "LOGIN" button.

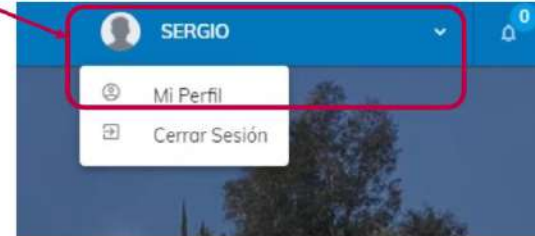


Cambiar contraseña (Parte 1)

Una vez que el usuario ingresa sus credenciales de acceso entonces la plataforma le mostrará la pantalla de inicio.



Pantalla de inicio



Una vez estando dentro de la plataforma el usuario podrá ir a su perfil haciendo clic en su nombre en el menú superior derecho. Al hacer esto, se desplegará un listado para cerrar sesión o acceder al perfil del usuario.

Cambiar contraseña (Parte 2)

Estando dentro de la sección de “Mi perfil”, el usuario puede hacer clic en “cambiar contraseña”



UNIVERSIDAD DE
GUADALAJARA
Rod Universitario e Institución Benemerita de Jalisco



CUCEA
El mejor lugar para el talento



Sección: Mi perfil

Cambiar Contraseña

Contraseña Actual *

Contraseña Nueva *

Confirmar Nueva Contraseña *

Cancelar Guardar

Al hacer clic en “Cambiar contraseña” aparecerá una ventana emergente para que el usuario capture su contraseña actual, la nueva contraseña y confirme la nueva contraseña. Una vez terminado debe hacer clic en “Guardar” y su contraseña ha sido actualizada exitosamente.



Actualizar mis datos de profesor (Parte 1)

Estando dentro de la pantalla de inicio el usuario deberá hacer clic en el módulo de planeación (ubicado en el menú lateral izquierdo)



Pantalla de inicio



Al hacer clic en “Planeación” se desplegará un listado con 2 opciones. El usuario deberá seleccionar la opción “Datos profesores”

Actualizar mis datos de profesor (Parte 2)



UNIVERSIDAD DE
GUADALAJARA
Red Universitaria e Institución Benéfica de Jalisco



CUCEA
El mejor lugar para el talento

2120631
En Edición

Guardar

Datos Generales

Código: 2120631

Nombre: SERGIO ROBERTO

Nombre Apellido: DAVALOS

Segundo Apellido: GARCIA

Correo Institucional: sergio.davalos@cucea.udg.mx

Correo Personal:

WhatsApp:

Teléfono Celular:

Comentarios:

Estado Profesor: Activo

Autorizar la publicación de mis datos de contacto

©2021 FROVS v20.03.08

Al hacer clic en la sección **“Datos profesor”** el usuario será redireccionado al formulario que contiene la información previamente cargada en la plataforma y que no podrán ser modificados por el usuario (Código, nombre, apellidos y correo institucional). Para agregar información de correo personal, whatsapp, teléfono celular, comentarios y si autoriza la publicación de sus datos de contacto para sus alumnos entonces deberá hacer clic en el botón editar.

Actualizar mis datos de profesor (Parte 3)



UNIVERSIDAD DE
GUADALAJARA
Red Universitaria e Institución Benéfica de Jalisco



CUCEA
El mejor lugar para el talento

The screenshot shows the user interface of the CUCEA Didáctica platform. The user is logged in as SERGIO ROBERTO DAVALOS. The main content area displays the 'Actualizar mis datos de profesor' form for the course 2120631. The form includes fields for Name, Surname, Email, and Phone Number. The 'Editar' button is highlighted with a red box.

| Datos Generales | |
|--|----------------|
| Clave | Nombre |
| 2120631 | SERGIO ROBERTO |
| Nombre Apellido | Apellido |
| DAVALOS | GARCIA |
| Correo Electrónico | Celular |
| sergio.davalos@cucea.udg.mx | |
| WhatsApp | |
| Comentarios | |
| Estado Profesor | |
| Activo | |
| <input type="checkbox"/> Autorizar la publicación de mis datos de contacto | |

Una vez que el usuario hizo clic en **“Editar”** entonces la plataforma habilitará los campos de correo personal, whatsapp, teléfono celular, comentarios y si autoriza la publicación de sus datos de contacto para sus alumnos para que el profesor capture la información correspondiente. Una vez terminado puede hacer clic en **“Guardar”** y será redireccionado a la pantalla de inicio.

Capturar programación de sesiones (Parte 1)

Estando dentro de la pantalla de inicio el usuario deberá hacer clic en el módulo de planeación (ubicado en el menú lateral izquierdo)



UNIVERSIDAD DE
GUADALAJARA
Red Universitaria e Institución Benemérita de Jalisco



CUCEA
El mejor lugar para el talento



Pantalla de inicio



Al hacer clic en “Planeación” se desplegará un listado con 2 opciones. El usuario deberá seleccionar la opción “Mis cursos”

Capturar programación de sesiones (Parte 2)



Una vez dentro de la sección de **“Mis curso”** la plataforma desplegará todos los cursos que están relacionados al profesor que está logeado en la plataforma. Para capturar información sobre algún curso en específico solamente se debe hacer clic sobre el curso deseado.

USER PROFILE: SERGIO ROBERTO DAVALOS GARCIA

About

Información General

- Correo electrónico: sergio.davalos@cucea.udg.mx
- Rol: Profesor
- Fecha Creación: julio 16 2021, 7:18:06 pm

Seguridad

[Cambiar Contraseña](#)

©2021 PIXVS | v20.03.08

Capturar programación de sesiones (Parte 3)

Una vez dentro de la sección detalle del curso seleccionado la plataforma muestra 3 grandes secciones de información. La primera parte es la información específica de la materia y que no puede ser editada por el usuario.

Para este ciclo 2022-B es importante mencionar que se agregó, por cada uno de los NRC, una modalidad de las siguientes modalidades: Presencial enriquecida, Mixto, Virtual y Hyflex



The screenshot shows the LMS interface for a course. The user is identified as SERGIO ROBERTO DAVALOS. The course title is "Materia : GESTION DE SERVICIOS Y PROCESOS DE TECNOLOGIAS DE LA INFORMACION I". A green "Guardar" button is visible. A red box highlights the course details section, which includes:

- NRC: 69411
- Departamento: DEPTO. DE SISTEMAS DE INFORMACION
- Datos adicionales:
- Modalidad: Mixto
- Clave: I5638
- Sección: C03/
- Edificio/Aula: CEDI/104
- Días Clase: L, I
- Horario: 18:00-19:55
- Fecha Inicio-Fin: 16/01/2023-31/05/2023

Below this section, there are fields for "LMS (Learning Management System)" including "Plataforma", "URL (Liga del curso)", and "Clave registro". A note states: "Programación de Sesiones (La programación de las actividades de cada materia ha sido validado por el jefe de departamento correspondiente)". A table below shows the session programming:

| No de Sesión | Día de sesión | Fecha | Tipo de sesión | Tema de sesión | Comentarios |
|--------------|---------------|------------|----------------|----------------|-------------|
| 1 | Lunes | 16/01/2023 | Presencial | | |

La modalidad del NRC seleccionado se mostrará en el encabezado.

Para cada una de las modalidades se debe capturar diferente información según la modalidad del NRC.

Capturar planeación didáctica de cursos (Parte 4)



UNIVERSIDAD DE
GUADALAJARA
Red Universitaria e Institución Benemérita de Jalisco



CUCEA
El mejor lugar para el talento

Debajo del encabezado, se tienen 2 secciones sobre el NRC. La primera sección es correspondiente a la captura de la información de las herramientas de los cursos y es diferente dependiendo de la modalidad del NRC.

Materia : GESTION DE SERVICIOS Y PROCESOS DE TECNOLOGIAS DE LA INFORMACION I
Vacio Guardar

NRC: 69411
Departamento: DEPTO. DE SISTEMAS DE INFORMACION
Datos adicionales:

Modalidad: Mixto
Clave: I5638
Sección: C03/
Edificio/Aula: CEDI/104

Días Clase: L, I
Horario: 18:00-19:55
Fecha Inicio-Fin: 16/01/2023-31/05/2023

LMS (Learning Management System)

Plataforma URL (Liga del curso) Clave registro

Programación de Sesiones (La programación de las actividades de cada materia ha sido validada por el jefe de departamento correspondiente)

Para cada una de las modalidades, se captura la siguiente información:

Presencial enriquecida: Información del LMS

ixto: Información del LMS

Virtual: Información del LMS y de videoconferencia

Hyflex: Información del LMS y de videoconferencia

Capturar planeación didáctica de cursos (Parte 5)

En la última y tercera sección de la ficha, se debe de capturar información específica a cada una de las sesiones. Dependiendo de la modalidad el usuario podrá capturar diferente información para cada sesión.

Materia : GESTION DE SERVICIOS Y PROCESOS DE TECNOLOGÍAS DE LA INFORMACION I
Vacio

Guardar

NRC: 69411 Modalidad: Mixto Días Clase: L, I
Departamento: DEPTO. DE SISTEMAS DE INFORMACION Clave: I5638 Sección: C03/ Horario: 18:00-19:55
Datos adicionales: Edificio/Aula: CEDI/104 Fecha Inicio-Fin: 16/01/2023-31/05/2023

LMS (Learning Management System)

Plataforma URL (Liga del curso) Clave registro

Programación de Sesiones (La programación de las actividades de cada materia ha sido validada por el jefe de departamento correspondiente)

| No de Sesión | Día de sesión | Fecha | Tipo de sesión | Tema de sesión | Comentarios |
|--------------|---------------|------------|-----------------|----------------|-------------|
| 1 | Lunes | 16/01/2023 | Presencial | | |
| 2 | - | - | LMS (asíncrono) | | |
| 3 | Lunes | 23/01/2023 | Presencial | | |

Para las modalidades Virtual y Mixta el usuario también podrá elegir el tipo de sesión que tendrá.

ixta: Presencial (síncrono) o LMS (asíncrono)

irtual: Videoconferencia (síncrono) o LMS (asíncrono)



UNIVERSIDAD DE
GUADALAJARA
Red Universitaria e Institución Benemérita de Jalisco



CUCEA
El mejor lugar para el talento

Capturar planeación didáctica de cursos (Detalle modalidad “Presencial enriquecida”)



UNIVERSIDAD DE
GUADALAJARA
Red Universitaria e Institución Benéfica de Jalisco



CUCEA
El mejor lugar para el talento

Materia : TECNOLOGIAS DE LA INFORMACION
Incompleto Guardar

Modalidad: Presencial Enriquecido

NRC: 40671 **Clave:** I5093 **Días Clase:** I
Departamento: DEPTO. DE SISTEMAS DE INFORMACION **Sección:** C10/ **Horario:** 07:00-08:55
Datos adicionales: **Edificio/Aula:** CEDL/303 **Fecha Inicio-Fin:** 16/01/2023-31/05/2023

LMS (Learning Management System)

Plataforma URL (Liga del curso) Clave registro

Programación de Sesiones (La programación de las actividades de cada materia ha sido validada por el jefe de departamento correspondiente)

| No de Sesión | Día de sesión | Fecha | Tipo de sesión | Tema de sesión | Comentarios |
|--------------|---------------|------------|----------------|---------------------------------|--------------------------|
| 1 | Miércoles | 18/01/2023 | Presencial | introducción, encuadre de curso | primera sesión |
| 2 | Miércoles | 25/01/2023 | Presencial | Tecnologías disruptivas | presentación y actividad |
| 3 | Miércoles | 01/02/2023 | Presencial | | |

Para las modalidades Mixto el usuario deberá capturar información correspondiente a:

LMS: Plataforma, URL, Clave de registro

Tema de sesión: Campo de texto

Comentarios: Campo de texto

Capturar planeación didáctica de cursos (Detalle modalidad “Hyflex”)



UNIVERSIDAD DE
GUADALAJARA
Red Universitaria e Institución Benemérita de Jalisco



CUCEA
El mejor lugar para el talento

ARELY DEL CARMÉ TORRES

Materia: METODOLOGÍA Y PRÁCTICA DE LA INVESTIGACIÓN
Incompleto Guardar

NRC: 83389
Departamento: DEPTO. DE CIENCIAS SOCIALES Y JURÍDICAS
Datos adicionales:

Modalidad: Hyflex
Clave: 15084
Sección: C01/
Edificio/Aula: CEDE/208

Días Clase: L, J
Horario: 13:00-14:55
Fecha Inicio-Fin: 11/08/2022-01/12/2022

LMS (Learning Management System)
Plataforma URL (Liga del curso) Clave registro

Video conferencia
Plataforma URL (Liga de videoconferencia) ID Sesión Clave

Programación de Sesiones (La programación de las actividades de cada materia ha sido validada por el jefe de departamento correspondiente)

| No de Sesión | Día de sesión | Fecha | Tipo de sesión | Tema de sesión | Comentarios |
|--------------|---------------|------------|----------------|----------------------|--------------------------------------|
| 1 | Lunes | 15/08/2022 | Hyflex | <input type="text"/> | El profesor de la asignatura origina |
| 2 | Miércoles | 17/08/2022 | Hyflex | <input type="text"/> | El profesor de la asignatura origina |
| 3 | Lunes | 22/08/2022 | Hyflex | <input type="text"/> | El profesor de la asignatura origina |

©2022 PDCVS v20.03.08

Para las modalidades Hyflex el usuario deberá capturar información correspondiente a:

MS: Plataforma, URL, Clave registro

ideoconferencia: Plataforma, URL, ID sesión, Clave

Tema de sesión: Campo de texto

Comentarios: Campo de texto

Capturar planeación didáctica de cursos (Detalle modalidad “Mixto”)



UNIVERSIDAD DE
GUADALAJARA
Red Universitaria e Institución Benéfica de Jalisco



CUCEA
El mejor lugar para el talento

Materia : METODOLOGIA Y PRACTICA DE LA INVESTIGACION

ARELY DEL CARMÉ TORRES

Departamento: DEPTO. DE CIENCIAS SOCIALES Y JURIDICAS

Modalidad: Mixto

NRC: 83395

Clave: 15084

Días Clase: L, I

Sección: C04/

Horario: 16:00-17:55

Edificio/Aula: CEDO/309

Fecha Inicio-Fin: 11/08/2022-01/12/2022

Detos adicionales:

LMS (Learning Management System)

Plataforma: [dropdown] URL: [input] Clave registro: [input]

| No de Sesión | Día de sesión | Fecha | Tipo de sesión | Tema de sesión | Comentarios |
|--------------|---------------|------------|---------------------------|----------------|-------------|
| 1. | Lunes | 15/08/2022 | Selecciona tipo de sesión | [input] | [input] |
| 2. | Miércoles | 17/08/2022 | Selecciona tipo de sesión | [input] | [input] |
| 3. | Lunes | 22/08/2022 | Selecciona tipo de sesión | [input] | [input] |
| 4. | Miércoles | 24/08/2022 | Selecciona tipo de sesión | [input] | [input] |

©2022 PDCMS v20.03.08

Para las modalidades Mixto el usuario deberá capturar información correspondiente a:

MS: Plataforma, URL, Clave de registro

Tipo de sesión: Presencial (síncrono) o LMS (asíncrono)

Tema de sesión: Campo de texto

Comentarios: Campo de texto

Capturar planeación didáctica de cursos (Detalle modalidad “Virtual”)



UNIVERSIDAD DE
GUADALAJARA
Red Universitaria e Institución Benéfica de Jalisco



CUCEA
El mejor lugar para el talento

Materia: NEGOCIOS ELECTRONICOS
Incompleto Guardar

NRC: 128373
Departamento: DEPTO. DE MERCADOTECNIA Y NEGOCIOS INTERNACIONALES
Datos adicionales:

Modalidad: Virtual
Clave: 15431
Sección: C04/
Edificio/Aula: /

Días Clase: L /
Horario: 20:00-21:55
Fecha Inicio-Fin: 11/08/2022-01/12/2022

LMS (Learning Management System)
Plataforma: URL (Liga del curso): Clave registro:

Video conferencia
Plataforma: URL (Liga de videoconferencia): ID Sesión: Clave:

Programación de Sesiones (La programación de las actividades de esta materia ha sido validado por el jefe de departamento correspondiente)

| No de Sesión | Día de sesión | Fecha | Tipo de sesión | Tema de sesión | Comentarios |
|--------------|---------------|-------|-----------------|----------------------|--------------------------------------|
| 1 | - | - | LMS (asíncrono) | <input type="text"/> | Las instrucciones de la actividad se |
| 2 | - | - | LMS (asíncrono) | <input type="text"/> | Las instrucciones de la actividad se |
| 3 | - | - | LMS (asíncrono) | <input type="text"/> | Las instrucciones de la actividad se |
| 4 | - | - | LMS (asíncrono) | <input type="text"/> | Las instrucciones de la actividad se |

©2022 PVVS v20.03.08

Para las modalidades Virtual el usuario deberá capturar información correspondiente a:

MS: Plataforma, URL, Clave de registro

**Videoc
nferencia:** Plataforma, URL, ID sesión, Clave

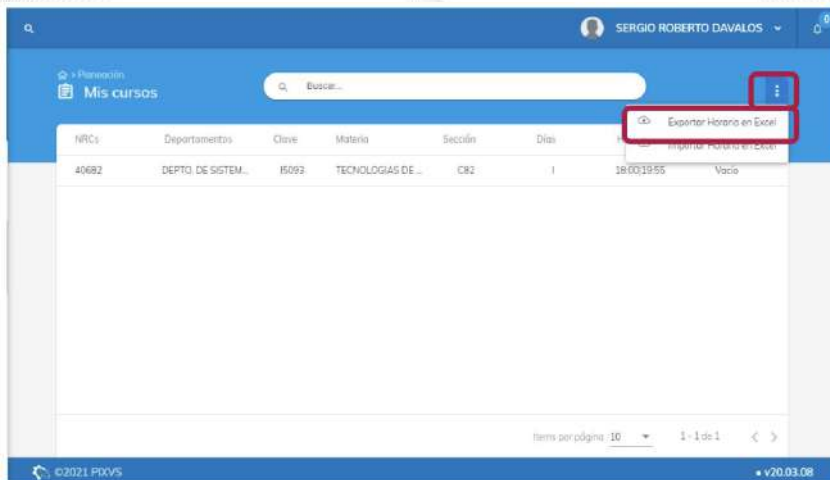
ema de sesión: Campo de texto

Comentarios: Campo de texto

Capturar planeación didáctica de cursos (Parte 6)

Como un proceso de apoyo, y con la finalidad de agilizar la captura, se puso a disposición una carga de información a través de un archivo de Excel. Dentro de este archivo el profesor podrá actualizar la información correspondiente a los campos que vengan marcados de color gris

Para hacer uso de la herramienta de exportación e importación el usuario deberá estar en la sección de **“Mis cursos”**, hacer clic en el botón superior derecho y seleccionar la opción **“Exportar horario en Excel”**



Al dar clic en **“Exportar horario en Excel”** la plataforma descargará un solo archivo con cada uno de los cursos asignados al profesor. Cada pestaña del archivo corresponde a un NRC.

Capturar planeación didáctica de cursos (Parte 7)



Al abrir el archivo descargado se mostrará una pestaña por cada NRC asignado al profesor. En cada una de las pestañas el profesor podrá capturar la información correspondiente a la sesión. Una vez capturada la información el usuario deberá guardar los cambios en el archivo.

| NRC | Departamento | Clave | Materia | Horas | Sección | Edificio | Aula | Tipo clase | Modalidad |
|--|---|------------|--|----------------|-------------|----------|------|------------|-----------|
| 178227 | DEPTO. DE CIENCIAS SOCIALES Y JURIDICAS | IS084 | METODOLOGIA Y PRACTICA DE LA INVESTIGACION | 80 | CF67 | CEDD | 304 | | Mixto |
| Favor de solo modificar campos marcados de color gris (Tipo sesión, Tema, Comentarios) | | | | | | | | | |
| Sesión | Día sesión | Fecha | Tipo de sesión | Tema de sesión | Comentarios | Inhabil | | | |
| 1 | Jueves | 11/08/2022 | | | | NO | | | |
| 2 | Martes | 16/08/2022 | | | | NO | | | |
| 3 | Jueves | 18/08/2022 | | | | NO | | | |
| 4 | Martes | 23/08/2022 | | | | NO | | | |
| 5 | Jueves | 25/08/2022 | | | | NO | | | |
| 6 | Martes | 30/08/2022 | | | | NO | | | |
| 7 | Jueves | 01/09/2022 | | | | NO | | | |
| 8 | Martes | 06/09/2022 | | | | NO | | | |
| 9 | Jueves | 08/09/2022 | | | | NO | | | |
| 10 | Martes | 13/09/2022 | | | | NO | | | |
| 11 | Jueves | 15/09/2022 | | | | NO | | | |
| 12 | Martes | 20/09/2022 | | | | NO | | | |
| 13 | Jueves | 22/09/2022 | | | | NO | | | |
| 14 | Martes | 27/09/2022 | | | | NO | | | |
| 15 | Jueves | 29/09/2022 | | | | NO | | | |
| 16 | Martes | 04/10/2022 | | | | NO | | | |
| 17 | Jueves | 09/10/2022 | | | | NO | | | |

Para las modalidades Mixta el usuario podrá elegir el tipo de sesión que tendrá.

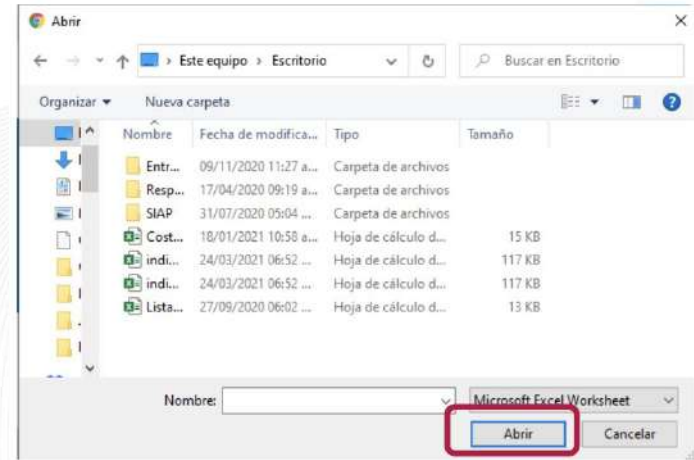
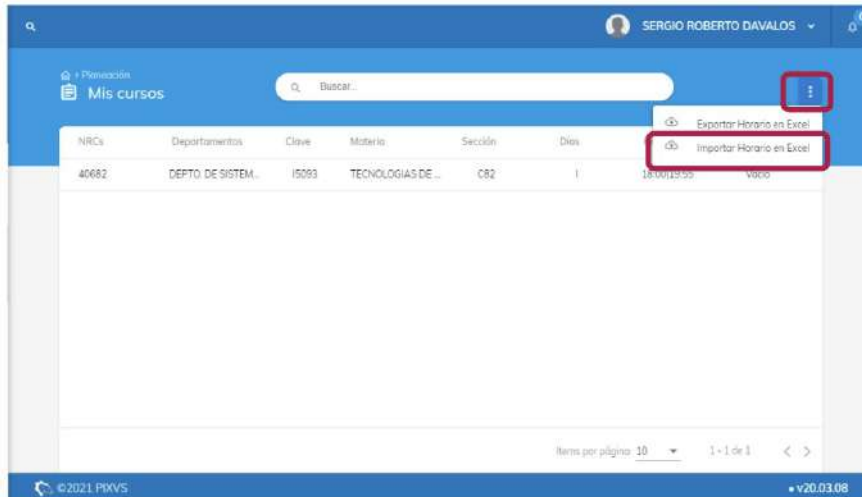
Mixta: Presencial (síncrono) o LMS (asíncrono)

Para las modalidades Presencial enriquecida, virtual y Hyflex el usuario solamente puede capturar información en las columnas de **“Tema de sesión”** y **“Comentarios”**

Un NRC por pestaña

Capturar planeación didáctica de cursos (Parte 8)

Una vez que la información ha sido guardado en el archivo de Excel, entonces el usuario deberá ir a la sección **“Mis cursos”** y hacer clic en el botón superior derecho para elegir la opción **“Importar horario en Excel”**



Al hacer clic en **“Importar horario en Excel”** la plataforma mostrará una ventana emergente con el explorador de archivos para elegir el archivo correspondiente. Una vez seleccionado el usuario deberá seleccionar **“Abrir”** y la plataforma comenzará a cargar la información. En caso de carga exitosa aparecerá un mensaje del archivo ha sido cargado. Recordatorio: El archivo de Excel carga información de planeación didáctica, la información de curso en línea y video conferencia debe capturarse conforme lo explicado en el paso 3

Consultar información de ciclo 2023-A



UNIVERSIDAD DE
GUADALAJARA
Red Universitaria e Institución Benéfica de Jalisco



CUCEA
El mejor lugar para el talento

Como un proceso de apoyo, y con la finalidad de poder consultar la información capturada de cursos del ciclo escolar 2022- A, se tiene la funcionalidad de **"Mis cursos anteriores"**.

The screenshot shows the user interface of the CUCEA Planificación Didáctica system. The user is identified as SERGIO ROBERTO DAVALOS. The main menu on the left includes 'Inicio', 'MÓDULOS', 'Planificación', 'Mis cursos', 'Mis cursos anteriores' (highlighted with a red box), and 'Datos profesores'. The main content area displays a table of courses under the heading 'Mis cursos'.

| NRCs | Departamentos | Clave | Materia | Sección | Días | Horario | Estatus |
|--------|---------------------|-------|--------------------|---------|------|-------------|------------|
| 40982 | DEPTO. DE SISTEM... | 15093 | TECNOLOGIAS DE ... | CR2 | I | 18:00:19:55 | Completo |
| 33671 | DEPTO. DE SISTEM... | 10698 | VIDEO EDUCATIVO | CO1 | M | 19:00:20:55 | Completo |
| 176498 | DEPTO. DE SISTEM... | 14537 | VISUALIZACION D... | CO1 | L | 14:00:16:55 | Incompleto |
| 44184 | DEPTO. DE CIEND... | 17631 | METODOLOGIA DE... | CO1 | L | 19:00:21:55 | Completo |

At the bottom of the table, there is a pagination control showing 'Items por página: 10' and '1 - 4 de 4'.

Al dar clic en **"Mis cursos anteriores"** la plataforma desplegará un listado con los cursos que el profesor impartió en el ciclo anterior.

El usuario podrá descargar la información a Excel lo correspondiente a todos los cursos impartidos en el ciclo anterior o bien podrá consultar el detalle de cada curso dentro de la plataforma. En el caso de que haya ofrecido curso(s) en el calendario 2022B



Consultar información de ciclo 2022-A-Descargando Excel

El usuario podrá descargar la información a Excel lo correspondiente a todos los cursos impartidos en el ciclo anterior

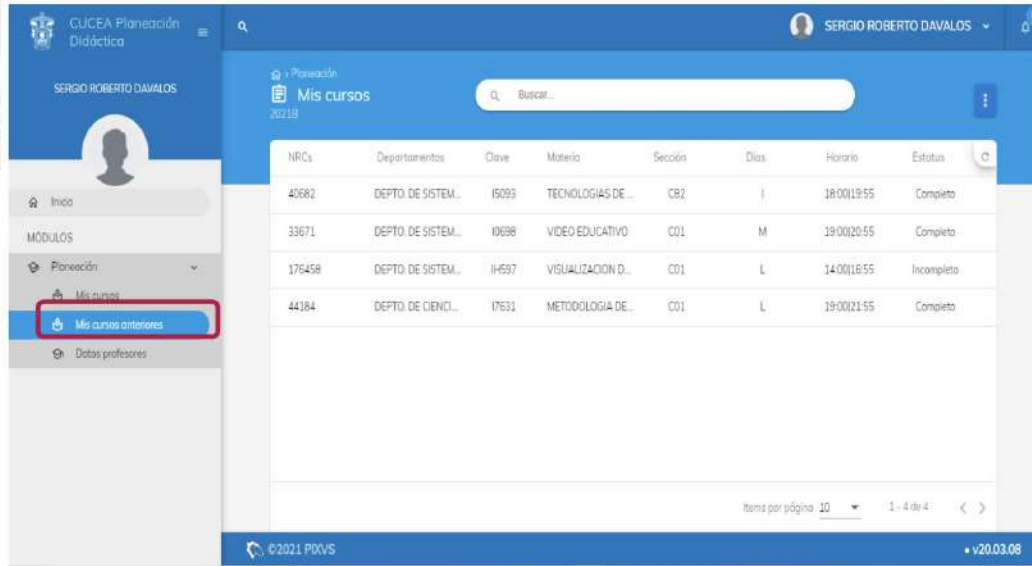
The screenshot shows the CUCEA Planificación Diadística web interface. The user is logged in as SERGIO ROBERTO DAVALOS. The main content area displays a table titled "Mis cursos" for the 2021/1B cycle. A red box highlights the "Mis cursos anteriores" button in the left sidebar. Another red box highlights the "Descargar Planeación anterior" button in the top right corner of the table area.

| NRCI | Departamento | Clave | Materia | Sección | Días | Horario | Estado |
|--------|---------------------|-------|--------------------|---------|------|-------------|------------|
| 40682 | DEPTO. DE SISTEM... | 10093 | TECNOLOGIAS DE ... | C02 | F | 18:00:18:55 | Completo |
| 33671 | DEPTO. DE SISTEM... | 10698 | VIDEO EDUCATIVO | C01 | M | 19:00:20:55 | Completo |
| 376458 | DEPTO. DE SISTEM... | 11597 | VISUALIZACION D... | C01 | L | 14:00:16:55 | Incompleta |
| 44184 | DEPTO. DE CIENCL... | 17631 | METODOLOGIA DE... | C01 | L | 19:00:21:55 | Completo |

Al dar clic en **“Mis cursos anteriores”** y seleccionando la opción de los puntos en la parte superior derecha aparecerá la opción de **“Descargar planeación anterior”** que generará un archivo Excel con el detalle de todos los cursos.

Consultar información de ciclo 2022-B-Consultando en plataforma

El usuario podrá consultar el detalle de los cursos impartidos en el ciclo anterior al ir a la sección de “Mis cursos anteriores” y seleccionando el curso deseado.



The screenshot shows the user interface for 'CUCEA Planeación Didáctica'. The user is identified as 'SERGIO ROBERTO DAVALOS'. The main section is titled 'Mis cursos' and contains a table of course information. The 'Mis cursos anteriores' link in the left sidebar is highlighted with a red box.

| NRCs | Departamentos | Clave | Materia | Sección | Días | Horario | Estatus |
|--------|-------------------|-------|--------------------|---------|------|-------------|------------|
| 40682 | DEPTO. DE SISTEM. | 15093 | TECNOLOGIAS DE ... | C82 | I | 18:00 19:55 | Completo |
| 33671 | DEPTO. DE SISTEM. | 10698 | VIDEO EDUCATIVO | C01 | M | 19:00 20:55 | Completo |
| 176458 | DEPTO. DE SISTEM. | 1H597 | VISUALIZACION D... | C01 | L | 14:00 16:55 | Incompleto |
| 44184 | DEPTO. DE CIENCI. | 17631 | METODOLOGIA DE... | C01 | L | 19:00 21:55 | Completo |

Al dar clic en el curso deseado entonces el sistema mostrará la información capturada para el curso correspondiente.



UNIVERSIDAD DE
GUADALAJARA
Red Universitaria e Institución Bienestarista de Jalisco



CUCEA
El mejor lugar para el talento



UNIVERSIDAD DE
GUADALAJARA
Red Universitaria e Institución Benéfica de Jalisco



CUCEA
El mejor lugar para el talento

Para mayor información y dudas favor de comunicarse vía telefónica o por correo a:

Coordinación de Tecnologías para el Aprendizaje

3337703300 ext 26000 o helpdesk@ucea.udg.mx